


計 算 書 類

令和 3 年度

自 令和 3 年 4 月 1 日から
至 令和 4 年 3 月 31 日まで

埼玉県深谷市上柴町西4-2-11
学校法人青淵学園
理事長 大坪 修



独立監査人の監査報告書

令和4年5月25日

学校法人 青淵学園
理 事 会 御 中

監査法人 長 隆 事 務 所

東京都新宿区

代 表 社 員 公認会計士
業務執行社員

長 隆

監査意見

当監査法人は、私立学校振興助成法第14条第3項の規定に基づく監査報告を行うため、平成27年3月30日付け文部科学省告示第73号に基づき、学校法人青淵学園の令和3年度（令和3年4月1日から令和4年3月31日まで）の計算書類、すなわち、資金収支計算書（人件費支出内訳表を含む。）、事業活動収支計算書、貸借対照表（固定資産明細表、借入金明細表及び基本金明細表を含む。）、重要な会計方針及びその他の注記について監査を行った。

当監査法人は、上記の計算書類が、学校法人会計基準（昭和46年文部省令第18号）に準拠して、学校法人青淵学園の令和4年3月31日をもって終了する会計年度の経営の状況及び同日現在の財政状態を全ての重要な点において適正に表示しているものと認める。

監査意見の根拠

当監査法人は、我が国において一般に公正妥当と認められる監査の基準に準拠して監査を行った。監査の基準における当監査法人の責任は、「計算書類の監査における監査人の責任」に記載されている。当監査法人は、我が国における職業倫理に関する規定に従って、学校法人から独立しており、また、監査人としてのその他の倫理上の責任を果たしている。

当監査法人は、意見表明の基礎となる十分かつ適切な監査証拠を入手したと判断している。

その他の記載内容

その他の記載内容は、平成27年3月30日付け文部科学省告示第73号に基づく貸借対照表、収支計算書、その他財務計算に関する書類に含まれる情報のうち、計算書類及びその監査報告書以外の情報である。理事者の責任は、その他の記載内容を作成し開示することにある。また、監事の責任は、その他の記載内容の報告プロセスの整備及び運用における理事の業務執行の状況を監視することにある。

当監査法人の計算書類に対する監査意見の対象にはその他の記載内容は含まれておらず、当監査法人はその他の記載内容に対して意見を表明するものではない。

計算書類の監査における当監査法人の責任は、その他の記載内容を通読し、通読の過程において、その他の記載内容と計算書類又は当監査法人が監査の過程で得た知識との間に重要な相違があるかどうか検討すること、また、そのような重要な相違以外にその他の記載内容に重要な誤りの兆候があるかどうか注意を払うことにある。

当監査法人は、実施した作業に基づき、その他の記載内容に重要な誤りがあると判断した場合には、その事実を報告することが求められている。

その他の記載内容に関して、当監査法人が報告すべき事項はない。

計算書類に対する理事者及び監事の責任

理事者の責任は、学校法人会計基準（昭和46年文部省令第18号）に準拠して計算書類を作成

し適正に表示することにある。これには、不正又は誤謬による重要な虚偽表示のない計算書類を作成し適正に表示するために理事者が必要と判断した内部統制を整備及び運用することが含まれる。

計算書類を作成するに当たり、理事者は、継続法人の前提に基づき計算書類を作成することが適切であるかどうかを評価し、継続法人に関する事項を記載する必要があると判断した場合には、当該事項を記載する。

監事の責任は、学校法人の財務報告プロセスの整備及び運用における理事の業務執行の状況を監視することにある。

計算書類の監査における監査人の責任

監査人の責任は、監査人が実施した監査に基づいて、全体としての計算書類に不正又は誤謬による重要な虚偽表示がないかどうかについて合理的な保証を得て、監査報告書において独立の立場から計算書類に対する意見を表明することにある。虚偽表示は、不正又は誤謬により発生する可能性があり、個別に又は集計すると、計算書類の利用者の意思決定に影響を与えると合理的に見込まれる場合に、重要性があると判断される。

監査人は、我が国において一般に公正妥当と認められる監査の基準に従って、監査の過程を通じて、職業的専門家としての判断を行い、職業的懐疑心を保持して以下を実施する。

- ・ 不正又は誤謬による重要な虚偽表示リスクを識別し、評価する。また、重要な虚偽表示リスクに対応した監査手続を立案し、実施する。監査手続の選択及び適用は監査人の判断による。さらに、意見表明の基礎となる十分かつ適切な監査証拠を入手する。
- ・ 計算書類の監査の目的は、内部統制の有効性について意見表明するためのものではないが、監査人は、リスク評価の実施に際して、状況に応じた適切な監査手続を立案するために、監査に関連する内部統制を検討する。
- ・ 理事者が採用した会計方針及びその適用方法の適切性、並びに理事者によって行われた会計上の見積りの合理性及び関連する注記事項の妥当性を評価する。
- ・ 理事者が継続法人を前提として計算書類を作成することが適切であるかどうか、また、入手した監査証拠に基づき、継続法人の前提に重要な疑義を生じさせるような事象又は状況に関して重要な不確実性が認められるかどうか結論付ける。継続法人の前提に関する注記が付されている場合は、監査報告書において計算書類の注記事項に注意を喚起すること、又は重要な不確実性に関する計算書類の注記事項が適切でない場合は、計算書類に対して除外事項付意見を表明することが求められている。監査人の結論は、監査報告書日までに入手した監査証拠に基づいているが、将来の事象や状況により、学校法人は継続法人として存続できなくなる可能性がある。
- ・ 計算書類の表示及び注記事項が、学校法人会計基準（昭和46年文部省令第18号）に準拠しているかどうかとともに、関連する注記事項を含めた計算書類の表示、構成及び内容、並びに計算書類が基礎となる取引や会計事象を適正に表示しているかどうかを評価する。

監査人は、監事に対して、計画した監査の範囲とその実施時期、監査の実施過程で識別した内部統制の重要な不備を含む監査上の重要な発見事項、及び監査の基準で求められているその他の事項について報告を行う。

利害関係

学校法人と当監査法人又は業務執行社員との間には、公認会計士法の規定により記載すべき利害関係はない。

以 上

監査報告書


令和4年 5月17日

学校法人青淵学園


理事長 大坪 修 殿

学校法人青淵学園

監事

増田 寛次郎 

監事

寺野 彰 

学校法人青淵学園寄附行為第14条の規定により、同学園の令和3年4月1日から令和4年3月31日までの事業年度に関して、学校法人の業務若しくは財産の状況又は理事の業務執行の状況を監査したところ、学校法人の業務若しくは財産の状況又は理事の業務執行状況について、不正の行為又は法令若しくは寄附行為に違反する重大な事実のないことを認めます。

資金収支計算書

令和3年 4月 1日から

令和4年 3月31日まで

学校法人 青淵学園
(単位 円)

収入の部			
科 目	予 算	決 算	差 異
学生生徒等納付金収入	(2,134,200,000)	(2,079,255,934)	(54,944,066)
授 業 料 収 入	1,227,600,000	1,187,945,933	39,654,067
入 学 金 収 入	119,000,000	117,416,500	1,583,500
実 験 実 習 料 収 入	257,400,000	252,310,201	5,089,799
施設 設備 資金 収 入	530,200,000	521,583,300	8,616,700
手数料収入	(28,268,000)	(26,020,136)	(2,247,864)
入 学 検 定 料 収 入	22,150,000	20,620,000	1,530,000
試 験 料 収 入	5,724,000	4,703,500	1,020,500
証 明 手 数 料 収 入	394,000	696,636	△ 302,636
寄付金収入	(49,065,857)	(67,575,857)	(△ 18,510,000)
特 別 寄 付 金 収 入	49,065,857	44,065,857	5,000,000
一 般 寄 付 金 収 入	0	23,510,000	△ 23,510,000
補助金収入	(102,900,000)	(152,992,100)	(△ 50,092,100)
国 庫 補 助 金 収 入	102,900,000	152,992,100	△ 50,092,100
資産売却収入	(100,000,000)	(100,068,355)	(△ 68,355)
有価証券 売却 収 入	100,000,000	100,068,355	△ 68,355
付随事業・収益事業収入	(50,500,000)	(46,300,000)	(4,200,000)
補 助 活 動 収 入	50,500,000	46,300,000	4,200,000
受取利息・配当金収入	(513,000)	(91,912)	(421,088)
その他の受取利息・配当金収入	513,000	91,912	421,088
雑収入	(5,014,000)	(20,886,316)	(△ 15,872,316)
退職金財団交付金収 入	0	7,360,500	△ 7,360,500
そ の 他 の 雑 収 入	5,014,000	13,525,816	△ 8,511,816
借入金等収入	(0)	(0)	(0)
前受金収入	(656,300,000)	(567,270,000)	(89,030,000)
授業料 前受金 収 入	312,750,000	269,140,000	43,610,000
入学金 前受金 収 入	140,750,000	121,750,000	19,000,000
実験実習料前受金収 入	65,400,000	57,300,000	8,100,000
施設設備資金前受金収入	134,900,000	116,900,000	18,000,000
入寮費 前受金 収 入	2,500,000	2,180,000	320,000
その他の収入	(0)	(315,863,950)	(△ 315,863,950)
前期末未収入金 収 入	0	18,386,695	△ 18,386,695
預 り 金 受 入 収 入	0	291,306,794	△ 291,306,794
立 替 金 回 収 収 入	0	6,045,461	△ 6,045,461
仮 払 金 回 収 収 入	0	125,000	△ 125,000
資金収入調整勘定	(△ 645,550,000)	(△ 588,649,599)	(△ 56,900,401)
期末 未収入金	0	△ 19,138,599	19,138,599
前期末 前受金	△ 645,550,000	△ 569,511,000	△ 76,039,000
前年度繰越支払資金	570,627,759	779,265,346	
収入の部 合 計	(3,051,838,616)	(3,566,940,307)	(△ 515,101,691)

(単位 円)

支 出 の 部			
科 目	予 算	決 算	差 異
人件費支出	(1,630,105,000)	(1,491,324,736)	(138,780,264)
教 員 人 件 費 支 出	1,434,926,000	1,308,227,709	126,698,291
職 員 人 件 費 支 出	185,582,000	171,014,215	14,567,785
役 員 報 酬 支 出	9,597,000	3,161,812	6,435,188
退 職 金 支 出	0	8,921,000	△ 8,921,000
教育研究経費支出	(773,787,000)	(639,696,226)	(134,090,774)
消 耗 品 費 支 出	81,349,000	53,896,654	27,452,346
光 熱 水 費 支 出	97,600,000	114,156,002	△ 16,556,002
旅 費 交 通 費 支 出	19,324,000	3,567,228	15,756,772
奨 学 費 支 出	169,375,000	155,579,097	13,795,903
通 信 運 搬 費 支 出	16,800,000	10,970,446	5,829,554
保 健 衛 生 費 支 出	25,318,000	25,501,446	△ 183,446
印 刷 製 本 費 支 出	11,416,000	7,207,227	4,208,773
新 聞 雑 誌 費 支 出	27,379,000	17,569,156	9,809,844
修 繕 費 支 出	30,384,000	30,606,146	△ 222,146
損 害 保 険 料 支 出	5,935,000	4,685,878	1,249,122
賃 借 料 支 出	32,643,000	27,846,823	4,796,177
諸 会 費 支 出	13,379,000	10,459,424	2,919,576
会 議 費 支 出	889,000	97	888,903
実 験 実 習 費 支 出	54,938,000	16,698,160	38,239,840
報酬・委託・手数料支 出	169,407,000	145,118,376	24,288,624
学 生 諸 費 支 出	460,000	384,225	75,775
行 事 費 支 出	8,741,000	5,830,585	2,910,415
雑 費 支 出	8,450,000	9,619,256	△ 1,169,256
管理経費支出	(152,055,900)	(133,194,522)	(18,861,378)
消 耗 品 費 支 出	6,164,000	4,619,139	1,544,861
光 熱 水 費 支 出	17,750,000	18,048,196	△ 298,196
旅 費 交 通 費 支 出	5,100,000	4,507,443	592,557
車 両 燃 料 費 支 出	1,010,000	233,767	776,233
福 利 費 支 出	460,000	0	460,000
通 信 運 搬 費 支 出	7,674,400	4,917,703	2,756,697
保 健 衛 生 費 支 出	5,053,000	3,689,324	1,363,676
印 刷 製 本 費 支 出	4,508,000	3,320,265	1,187,735
出 版 物 費 支 出	250,000	5,500	244,500
修 繕 費 支 出	10,200,000	8,140,954	2,059,046
損 害 保 険 料 支 出	758,500	92,468	666,032
賃 借 料 支 出	1,203,000	1,076,157	126,843
公 租 公 課 支 出	1,415,000	807,550	607,450
広 報 費 支 出	28,756,000	26,028,084	2,727,916
諸 会 費 支 出	543,000	6,000	537,000
慶 弔 慰 労 費 支 出	420,000	22,000	398,000
会 議 費 支 出	840,000	186,054	653,946
渉 外 費 支 出	3,028,000	597,587	2,430,413
報酬・委託・手数料支 出	55,283,000	55,450,052	△ 167,052
雑 費 支 出	1,640,000	1,311,279	328,721
私立大学等経常費補助金返還金支出	0	135,000	△ 135,000
借入金等利息支出	(5,666,832)	(5,667,517)	(△ 685)
借 入 金 利 息 支 出	5,666,832	5,667,517	△ 685
借入金等返済支出	(165,000,000)	(165,000,000)	(0)
借 入 金 返 済 支 出	165,000,000	165,000,000	0
施設関係支出	(35,823,000)	(24,491,500)	(11,331,500)
建 物 支 出	35,823,000	15,801,500	20,021,500
構 築 物 支 出	0	8,690,000	△ 8,690,000

(単位 円)

科 目	予 算	決 算	差 異
設備関係支出	(78,105,214)	(56,100,386)	(22,004,828)
教育研究用機器備品支出	53,435,000	36,641,735	16,793,265
管理用機器備品 支 出	1,500,000	875,820	624,180
図 書 支 出	23,170,214	18,582,831	4,587,383
資産運用支出	(0)	(0)	(0)
その他の支出	(140,000,000)	(424,814,791)	(△ 284,814,791)
前期末未払金支払支 出	140,000,000	113,335,449	26,664,551
預 り 金 支 払 支 出	0	304,847,171	△ 304,847,171
前 払 金 支 払 支 出	0	205,590	△ 205,590
立 替 金 支 払 支 出	0	6,426,581	△ 6,426,581
〔予 備 費〕	(0) 5,000,000		5,000,000
資金支出調整勘定	(△ 140,000,000)	(△ 116,993,228)	(△ 23,006,772)
期 末 未 払 金	△ 140,000,000	△ 116,787,638	△ 23,212,362
前期末 前払金	0	△ 205,590	205,590
翌年度繰越支払資金	206,295,670	743,643,857	△ 537,348,187
支出の部 合 計	(3,051,838,616)	(3,566,940,307)	(△ 515,101,691)

資金収支内訳表

令和3年 4月 1日から
令和4年 3月31日まで

学校法人 青淵学園

収 入 の 部

(単位 円)

科 目	部 門	学校法人	東都大学					総 額
			ヒューマンケア学部	幕張ヒューマンケア学部	管理栄養学部	沼津ヒューマンケア学部	計	
学生生徒等納付金収入		(0)	(662,046,700)	(1,056,704,234)	(206,421,800)	(154,083,200)	(2,079,255,934)	(2,079,255,934)
授 業 料 収 入		0	376,933,200	597,587,633	135,575,100	77,850,000	1,187,945,933	1,187,945,933
入 学 金 収 入		0	28,750,000	53,833,300	10,500,000	24,333,200	117,416,500	117,416,500
実 験 実 習 料 収 入		0	85,263,500	134,700,001	15,046,700	17,300,000	252,310,201	252,310,201
施設 設備 資金 収 入		0	171,100,000	270,583,300	45,300,000	34,600,000	521,583,300	521,583,300
手数料収入		(0)	(6,797,236)	(12,516,500)	(2,445,800)	(4,260,600)	(26,020,136)	(26,020,136)
入 学 検 定 料 収 入		0	4,840,000	10,435,000	1,765,000	3,580,000	20,620,000	20,620,000
試 験 料 収 入		0	1,656,000	1,745,500	638,000	664,000	4,703,500	4,703,500
証 明 手 数 料 収 入		0	301,236	336,000	42,800	16,600	696,636	696,636
寄付金収入		(23,510,000)	(0)	(44,065,857)	(0)	(0)	(44,065,857)	(67,575,857)
特 別 寄 付 金 収 入		0	0	44,065,857	0	0	44,065,857	44,065,857
一 般 寄 付 金 収 入		23,510,000	0	0	0	0	0	23,510,000
補助金収入		(0)	(89,822,400)	(48,235,800)	(7,966,900)	(6,967,000)	(152,992,100)	(152,992,100)
国 庫 補 助 金 収 入		0	89,822,400	48,235,800	7,966,900	6,967,000	152,992,100	152,992,100
資産売却収入		(100,068,355)	(0)	(0)	(0)	(0)	(0)	(100,068,355)
有価証券 売却 収 入		100,068,355	0	0	0	0	0	100,068,355
付随事業・収益事業収入		(0)	(0)	(46,300,000)	(0)	(0)	(46,300,000)	(46,300,000)
補 助 活 動 収 入		0	0	46,300,000	0	0	46,300,000	46,300,000
受取利息・配当金収入		(82,992)	(4,867)	(2,737)	(690)	(626)	(8,920)	(91,912)
その他の受取利息・配当金収入		82,992	4,867	2,737	690	626	8,920	91,912
雑収入		(1,385,450)	(3,525,313)	(10,389,843)	(1,299,326)	(4,286,384)	(19,500,866)	(20,886,316)
退職金財団交付金収 入		0	1,941,500	4,647,500	431,600	339,900	7,360,500	7,360,500
そ の 他 の 雑 収 入		1,385,450	1,583,813	5,742,343	867,726	3,946,484	12,140,366	13,525,816
借入金等収入		(0)	(0)	(0)	(0)	(0)	(0)	(0)
計		(125,046,797)	(762,196,516)	(1,218,214,971)	(218,134,516)	(169,597,810)	(2,368,143,813)	(2,493,190,610)

支 出 の 部

(単位 円)

科 目	部 門	学校法人	東都大学					総 額
			ヒューマンケア学部	幕張ヒューマンケア学部	管理栄養学部	沼津ヒューマンケア学部	計	
人件費支出		(17, 135, 753)	(317, 236, 362)	(759, 326, 422)	(180, 640, 290)	(216, 985, 909)	(1, 474, 188, 983)	(1, 491, 324, 736)
教 員 人 件 費 支 出		0	276, 194, 325	681, 933, 553	166, 110, 785	183, 989, 046	1, 308, 227, 709	1, 308, 227, 709
職 員 人 件 費 支 出		13, 973, 941	39, 079, 737	71, 205, 869	14, 097, 705	32, 656, 963	157, 040, 274	171, 014, 215
役 員 報 酬 支 出		3, 161, 812	0	0	0	0	0	3, 161, 812
退 職 金 支 出		0	1, 962, 300	6, 187, 000	431, 800	339, 900	8, 921, 000	8, 921, 000
教育研究経費支出		(0)	(132, 359, 856)	(339, 986, 847)	(97, 185, 210)	(70, 164, 313)	(639, 696, 226)	(639, 696, 226)
消 耗 品 費 支 出		0	10, 104, 114	18, 943, 093	8, 492, 634	16, 356, 813	53, 896, 654	53, 896, 654
光 熱 水 費 支 出		0	13, 407, 152	69, 778, 666	19, 267, 808	11, 702, 376	114, 156, 002	114, 156, 002
旅 費 交 通 費 支 出		0	1, 064, 843	1, 848, 667	107, 036	546, 682	3, 567, 228	3, 567, 228
奨 学 費 支 出		0	39, 984, 400	88, 240, 797	15, 016, 900	12, 337, 000	155, 579, 097	155, 579, 097
通 信 運 搬 費 支 出		0	2, 830, 097	6, 143, 284	909, 683	1, 087, 382	10, 970, 446	10, 970, 446
保 健 衛 生 費 支 出		0	7, 075, 948	11, 725, 336	3, 217, 894	3, 482, 268	25, 501, 446	25, 501, 446
印 刷 製 本 費 支 出		0	2, 586, 449	3, 480, 440	427, 943	712, 395	7, 207, 227	7, 207, 227
新 聞 雑 誌 費 支 出		0	6, 403, 025	5, 962, 796	2, 273, 882	2, 929, 453	17, 569, 156	17, 569, 156
修 繕 費 支 出		0	1, 734, 805	18, 197, 991	7, 762, 200	2, 911, 150	30, 606, 146	30, 606, 146
損 害 保 険 料 支 出		0	773, 235	2, 437, 866	952, 125	522, 652	4, 685, 878	4, 685, 878
賃 借 料 支 出		0	10, 488, 986	2, 258, 108	12, 981, 210	2, 118, 519	27, 846, 823	27, 846, 823
諸 会 費 支 出		0	2, 492, 298	4, 917, 466	1, 239, 726	1, 809, 934	10, 459, 424	10, 459, 424
会 議 費 支 出		0	97	0	0	0	97	97
実 験 実 習 費 支 出		0	5, 013, 700	10, 782, 460	639, 000	263, 000	16, 698, 160	16, 698, 160
報酬・委託・手数料支出		0	23, 769, 652	87, 702, 423	22, 094, 662	11, 551, 639	145, 118, 376	145, 118, 376
学 生 諸 費 支 出		0	0	384, 225	0	0	384, 225	384, 225
行 事 費 支 出		0	2, 007, 910	2, 333, 564	264, 480	1, 224, 631	5, 830, 585	5, 830, 585
雑 費 支 出		0	2, 623, 145	4, 849, 665	1, 538, 027	608, 419	9, 619, 256	9, 619, 256
管理経費支出		(17, 500, 434)	(27, 890, 678)	(59, 183, 610)	(13, 292, 301)	(15, 327, 499)	(115, 694, 088)	(133, 194, 522)
消 耗 品 費 支 出		242, 152	471, 856	2, 977, 364	294, 202	633, 565	4, 376, 987	4, 619, 139
光 熱 水 費 支 出		46, 508	1, 377, 026	16, 251, 143	83, 457	290, 062	18, 001, 688	18, 048, 196
旅 費 交 通 費 支 出		2, 036, 117	1, 422, 389	895, 971	95, 563	57, 403	2, 471, 326	4, 507, 443
車 両 燃 料 費 支 出		3, 762	49, 502	135, 600	0	44, 903	230, 005	233, 767
通 信 運 搬 費 支 出		200, 757	2, 498, 357	2, 216, 369	0	2, 220	4, 716, 946	4, 917, 703
保 健 衛 生 費 支 出		60, 158	614, 583	1, 741, 762	174, 526	1, 098, 295	3, 629, 166	3, 689, 324
印 刷 製 本 費 支 出		0	391, 707	1, 470, 161	1, 049, 674	408, 723	3, 320, 265	3, 320, 265
出 版 物 費 支 出		5, 500	0	0	0	0	0	5, 500
修 繕 費 支 出		0	1, 507, 000	5, 974, 610	38, 500	620, 844	8, 140, 954	8, 140, 954
損 害 保 険 料 支 出		0	0	0	0	92, 468	92, 468	92, 468
賃 借 料 支 出		174, 960	297, 493	372, 074	82, 280	149, 350	901, 197	1, 076, 157

(単位 円)

科 目	部 門	学校法人	東都大学					総 額
			ヒューマンケア学部	幕張ヒューマンケア学部	管理栄養学部	沼津ヒューマンケア学部	計	
公 租 公 課 支 出		788,400	0	0	0	19,150	19,150	807,550
広 報 費 支 出		83,160	5,535,795	12,592,931	3,189,529	4,626,669	25,944,924	26,028,084
諸 会 費 支 出		0	6,000	0	0	0	6,000	6,000
慶 弔 慰 労 費 支 出		22,000	0	0	0	0	0	22,000
会 議 費 支 出		186,054	0	0	0	0	0	186,054
渉 外 費 支 出		29,286	375,928	118,210	41,007	33,156	568,301	597,587
報酬・委託・手数料支 出		13,622,553	13,084,488	13,330,400	8,161,920	7,250,691	41,827,499	55,450,052
雑 費 支 出	△	933	123,554	1,107,015	81,643	0	1,312,212	1,311,279
私立大学等経常費補助金返還金支出		0	135,000	0	0	0	135,000	135,000
借入金等利息支出	(0)	(5,667,517)	(0)	(5,667,517)
借 入 金 利 息 支 出		0	0	5,667,517	0	0	5,667,517	5,667,517
借入金等返済支出	(0)	(165,000,000)	(0)	(165,000,000)
借 入 金 返 済 支 出		0	0	165,000,000	0	0	165,000,000	165,000,000
施設関係支出	(0)	(8,690,000)	(15,801,500)	(24,491,500)
建 物 支 出		0	0	0	0	15,801,500	15,801,500	15,801,500
構 築 物 支 出		0	0	8,690,000	0	0	8,690,000	8,690,000
設備関係支出	(0)	(10,836,477)	(32,765,273)	(56,100,386)
教育研究用機器備品支出		0	7,970,187	5,721,291	762,718	22,187,539	36,641,735	36,641,735
管理用機器備品 支 出		0	0	0	159,720	716,100	875,820	875,820
図 書 支 出		0	2,866,290	4,719,766	1,135,141	9,861,634	18,582,831	18,582,831
計	(34,636,187)	(488,323,373)	(351,044,494)	(2,515,474,887)

人 件 費 支 出 内 訳 表

令和3年 4月 1日から
令和4年 3月31日まで

学校法人 青淵学園
(単位 円)

科 目	部 門	学校法人	東都大学					総 額
			ヒューマンケア学部	幕張ヒューマンケア学部	管理栄養学部	沼津ヒューマンケア学部	計	
教員人件費支出		(0)	(276,194,325)	(681,933,553)	(166,110,785)	(183,989,046)	(1,308,227,709)	(1,308,227,709)
本 務 教 員		(0)	(254,159,190)	(649,611,814)	(155,705,101)	(179,609,246)	(1,239,085,351)	(1,239,085,351)
本 俸		0	156,626,930	391,755,684	97,607,721	116,752,812	762,743,147	762,743,147
期 末 手 当		0	45,214,330	106,401,280	26,746,031	26,891,523	205,253,164	205,253,164
そ の 他 の 手 当		0	15,330,423	64,444,612	9,552,565	13,185,836	102,513,436	102,513,436
所 定 福 利 費		0	31,428,908	76,752,560	19,310,554	19,999,490	147,491,512	147,491,512
私立大学退職金財団負担金		0	5,558,599	10,257,678	2,488,230	2,779,585	21,084,092	21,084,092
兼 務 教 員		0	22,035,135	32,321,739	10,405,684	4,379,800	69,142,358	69,142,358
職員人件費支出		(13,973,941)	(39,079,737)	(71,205,869)	(14,097,705)	(32,656,963)	(157,040,274)	(171,014,215)
本 務 職 員		(10,224,181)	(39,079,737)	(65,096,674)	(14,097,705)	(32,656,963)	(150,931,079)	(161,155,260)
本 俸		5,990,400	22,667,200	34,659,250	8,682,017	19,938,702	85,947,169	91,937,569
期 末 手 当		1,098,973	8,379,399	10,894,836	2,564,520	5,932,693	27,771,448	28,870,421
そ の 他 の 手 当		748,461	3,502,901	10,866,669	1,245,235	3,005,464	18,620,269	19,368,730
所 定 福 利 費		2,186,553	3,934,534	7,597,777	1,390,550	3,282,209	16,205,070	18,391,623
私立大学退職金財団負担金		199,794	595,703	1,078,142	215,383	497,895	2,387,123	2,586,917
兼 務 職 員		3,749,760	0	6,109,195	0	0	6,109,195	9,858,955
役員報酬支出		(3,161,812)	(0)	(0)	(0)	(0)	(0)	(3,161,812)
退職金支出		(0)	(1,962,300)	(6,187,000)	(431,800)	(339,900)	(8,921,000)	(8,921,000)
教 員		0	1,962,300	6,063,900	431,800	339,900	8,797,900	8,797,900
職 員		0	0	123,100	0	0	123,100	123,100
計		(17,135,753)	(317,236,362)	(759,326,422)	(180,640,290)	(216,985,909)	(1,474,188,983)	(1,491,324,736)

活動区分資金収支計算書

令和3年 4月 1日から
令和4年 3月31日まで

学校法人 青淵学園
(単位 円)

		科 目	金 額
教育活動による資金収支	収入	学生生徒等納付金収入	2,079,255,934
		手数料収入	26,020,136
		特 別 寄 付 金 収 入	44,065,857
		一 般 寄 付 金 収 入	23,510,000
		経常費等補助金収入	152,992,100
		付随事業収入	46,300,000
		雑収入	20,886,316
		教育活動資金収入計	2,393,030,343
	支出	人件費支出	1,491,324,736
		教育研究経費支出	639,696,226
管理経費支出		133,194,522	
教育活動資金支出計		2,264,215,484	
差引		128,814,859	
調整勘定等		7,324,180	
教育活動資金収支差額		136,139,039	
施設整備等活動による資金収支	科 目		金 額
	収入		
		施設整備等活動資金収入計	0
	支出	施設関係支出	24,491,500
		設備関係支出	56,100,386
		施設整備等活動資金支出計	80,591,886
	差引		△ 80,591,886
	調整勘定等		△ 6,864,895
施設整備等活動資金収支差額		△ 87,456,781	
小計（教育活動資金収支差額＋施設整備等活動資金収支差額）		48,682,258	
その他の活動による資金収支	科 目		金 額
	収入	有価証券 売却 収 入	100,068,355
		預 り 金 受 入 収 入	291,306,794
		立 替 金 回 収 収 入	6,045,461
		仮 払 金 回 収 収 入	125,000
		小計	397,545,610
		受取利息・配当金収入	91,912
		その他の活動資金収入計	397,637,522
	支出	借入金等返済支出	165,000,000
		預 り 金 支 払 支 出	304,847,171
		立 替 金 支 払 支 出	6,426,581
		小計	476,273,752
		借入金等利息支出	5,667,517
		その他の活動資金支出計	481,941,269
	差引		△ 84,303,747
	調整勘定等		0
	その他の活動資金収支差額		△ 84,303,747
支払資金の増減額（小計＋その他の活動資金収支差額）		△ 35,621,489	
前年度繰越支払資金		779,265,346	
翌年度繰越支払資金		743,643,857	

注記

活動区分ごとの調整勘定等の計算過程は以下のとおり。

(単位 円)

項目	資金収支 計算書計上額	教育活動 による資金収支	施設整備等活動 による資金収支	その他の活動 による資金収支
前受金収入	567,270,000	567,270,000	0	0
前期末未収入金収入	18,386,695	18,386,695	0	0
期末未収入金	△ 19,138,599	△ 19,138,599	0	0
前期末前受金	△ 569,511,000	△ 569,511,000	0	0
収入計	△ 2,992,904	△ 2,992,904	0	0
前期末未払金支払支出	113,335,449	77,435,529	35,899,920	0
前払金支払支出	205,590	205,590	0	0
期末未払金	△ 116,787,638	△ 87,752,613	△ 29,035,025	0
前期末前払金	△ 205,590	△ 205,590	0	0
支出計	△ 3,452,189	△ 10,317,084	6,864,895	0
収入計-支出計	459,285	7,324,180	△ 6,864,895	0

事業活動収支計算書

令和3年 4月 1日から

令和4年 3月31日まで

学校法人 青淵学園
(単位 円)

		事業活動収入の部			
		科 目	予 算	決 算	差 異
教育活動収支	事業活動収入の部	学生生徒等納付金	(2,134,200,000)	(2,079,255,934)	(54,944,066)
		授 業 料	1,227,600,000	1,187,945,933	39,654,067
		入 学 金	119,000,000	117,416,500	1,583,500
		実 験 実 習 料	257,400,000	252,310,201	5,089,799
		施設 設備 資金	530,200,000	521,583,300	8,616,700
		手数料	(28,268,000)	(26,020,136)	(2,247,864)
		入 学 検 定 料	22,150,000	20,620,000	1,530,000
		試 験 料	5,724,000	4,703,500	1,020,500
		証 明 手 数 料	394,000	696,636	△ 302,636
		寄付金	(49,065,857)	(67,575,857)	(△ 18,510,000)
		特 別 寄 付 金	49,065,857	44,065,857	5,000,000
		一 般 寄 付 金	0	23,510,000	△ 23,510,000
		経常費等補助金	(102,900,000)	(152,992,100)	(△ 50,092,100)
		国 庫 補 助 金	102,900,000	152,992,100	△ 50,092,100
		付随事業収入	(50,500,000)	(46,300,000)	(4,200,000)
		補助 活動 収入	50,500,000	46,300,000	4,200,000
		雑収入	(5,014,000)	(20,886,316)	(△ 15,872,316)
		退職金財団交付金収入	0	7,360,500	△ 7,360,500
		その他の雑収入	5,014,000	13,525,816	△ 8,511,816
		教育活動収入計	(2,369,947,857)	(2,393,030,343)	(△ 23,082,486)
	事業活動支出の部	科 目	予 算	決 算	差 異
		人件費	(1,630,105,000)	(1,502,329,316)	(127,775,684)
		教 員 人 件 費	1,434,926,000	1,308,227,709	126,698,291
		職 員 人 件 費	185,582,000	171,014,215	14,567,785
		役 員 報 酬	9,597,000	3,161,812	6,435,188
		退職給与引当金繰入額	0	16,140,580	△ 16,140,580
		退 職 金	0	3,785,000	△ 3,785,000
		教育研究経費	(1,110,742,911)	(938,550,333)	(172,192,578)
		消 耗 品 費	81,349,000	53,896,654	27,452,346
		光 熱 水 費	97,600,000	114,156,002	△ 16,556,002
		旅 費 交 通 費	19,324,000	3,567,228	15,756,772
		奨 学 費	169,375,000	155,579,097	13,795,903
		通 信 運 搬 費	16,800,000	10,970,446	5,829,554
		保 健 衛 生 費	25,318,000	25,501,446	△ 183,446
		印 刷 製 本 費	11,416,000	7,207,227	4,208,773
		新 聞 雑 誌 費	27,379,000	17,569,156	9,809,844
		修 繕 費	30,384,000	30,606,146	△ 222,146
		損 害 保 険 料	5,935,000	4,685,878	1,249,122
		賃 借 料	32,643,000	27,846,823	4,796,177
		諸 会 費	13,379,000	10,459,424	2,919,576
		会 議 費	889,000	97	888,903
		実 験 実 習 費	54,938,000	16,698,160	38,239,840
		報酬・委託・手数料	169,407,000	145,118,376	24,288,624
		学 生 諸 費	460,000	384,225	75,775
		行 事 費	8,741,000	5,830,585	2,910,415
		減 価 償 却 額	336,955,911	298,854,107	38,101,804
		雑 費	8,450,000	9,619,256	△ 1,169,256
		管理経費	(195,908,471)	(169,406,859)	(26,501,612)
		消 耗 品 費	6,164,000	4,619,139	1,544,861
		光 熱 水 費	17,750,000	18,048,196	△ 298,196
		旅 費 交 通 費	5,100,000	4,507,443	592,557
		車 両 燃 料 費	1,010,000	233,767	776,233
		福 利 費	460,000	0	460,000
		通 信 運 搬 費	7,674,400	4,917,703	2,756,697
		保 健 衛 生 費	5,053,000	3,689,324	1,363,676
		印 刷 製 本 費	4,508,000	3,320,265	1,187,735
		出 版 物 費	250,000	5,500	244,500
		修 繕 費	10,200,000	8,140,954	2,059,046
		損 害 保 険 料	758,500	92,468	666,032
		賃 借 料	1,203,000	1,076,157	126,843

(単位 円)

教育活動収支	事業活動支出の部	科 目	予 算	決 算	差 異
		公 租 公 課	1,415,000	807,550	607,450
		広 報 費	28,756,000	26,028,084	2,727,916
		諸 会 費	543,000	6,000	537,000
		慶 弔 慰 労 費	420,000	22,000	398,000
		会 議 費	840,000	186,054	653,946
		渉 外 費	3,028,000	597,587	2,430,413
		報酬・委託・手数料	55,283,000	55,450,052	△ 167,052
		減 価 償 却 額	43,852,571	36,212,337	7,640,234
		雑 費	1,640,000	1,311,279	328,721
		私立大学等経常費補助金返還金	0	135,000	△ 135,000
		徴収不能額等	(0)	(1,378,000)	(△ 1,378,000)
		徴 収 不 能 額	0	1,378,000	△ 1,378,000
		教育活動支出計	(2,936,756,382)	(2,611,664,508)	(325,091,874)
教育活動収支差額	(△ 566,808,525)	(△ 218,634,165)	(△ 348,174,360)		
教育活動外収支	事業活動収入の部	科 目	予 算	決 算	差 異
		受取利息・配当金	(513,000)	(91,912)	(421,088)
		その他の受取利息・配当金	513,000	91,912	421,088
		その他の教育活動外収入	(0)	(0)	(0)
	事業活動支出の部	教育活動外収入計	(513,000)	(91,912)	(421,088)
		科 目	予 算	決 算	差 異
		借入金等利息	(5,666,832)	(5,667,517)	(△ 685)
		借 入 金 利 息	5,666,832	5,667,517	△ 685
		その他の教育活動外支出	(0)	(0)	(0)
		教育活動外支出計	(5,666,832)	(5,667,517)	(△ 685)
		教育活動外収支差額	(△ 5,153,832)	(△ 5,575,605)	(421,773)
		経常収支差額	(△ 571,962,357)	(△ 224,209,770)	(△ 347,752,587)
特別収支	事業活動収入の部	科 目	予 算	決 算	差 異
		資産売却差額	(0)	(0)	(0)
		その他の特別収入	(0)	5,866,103	(△ 5,866,103)
		現 物 寄 付	0	5,866,103	△ 5,866,103
	事業活動支出の部	特別収入計	(0)	5,866,103	(△ 5,866,103)
		科 目	予 算	決 算	差 異
		資産 処分 差額	(0)	3,176,434	(△ 3,176,434)
		機器備品 処分 差額	0	3,176,384	△ 3,176,384
		図 書 処分 差額	0	50	△ 50
		その他の特別支出	(0)	(0)	(0)
		特別支出計	(0)	3,176,434	(△ 3,176,434)
		特別収支差額	(0)	2,689,669	(△ 2,689,669)
〔予 備 費〕		(0)		5,000,000	
基本金組入前当年度収支差額		(△ 576,962,357)	(△ 221,520,101)	(△ 355,442,256)	
基本金組入額合計		(△ 371,928,214)	(△ 281,493,630)	(△ 90,434,584)	
当年度収支差額		(△ 948,890,571)	(△ 503,013,731)	(△ 445,876,840)	
前年度繰越収支差額		(△ 1,840,389,692)	(△ 1,551,710,984)	(△ 288,678,708)	
基本金 取崩額		(0)	(0)	(0)	
翌年度繰越収支差額		(△ 2,789,280,263)	(△ 2,054,724,715)	(△ 734,555,548)	
(参考)					
事業活動収入計		(2,370,460,857)	(2,398,988,358)	(△ 28,527,501)	
事業活動支出計		(2,947,423,214)	(2,620,508,459)	(326,914,755)	

事業活動収支内訳表

令和3年 4月 1日から
令和4年 3月31日まで

学校法人 青淵学園
(単位 円)

科 目		部 門	学校法人	東都大学					総 額
				ヒューマンケア学部	幕張ヒューマンケア学部	管理栄養学部	沼津ヒューマンケア学部	計	
教育活動収支	事業活動収入の部	学生生徒等納付金	(0)	(662,046,700)	(1,056,704,234)	(206,421,800)	(154,083,200)	(2,079,255,934)	(2,079,255,934)
		授 業 料	0	376,933,200	597,587,633	135,575,100	77,850,000	1,187,945,933	1,187,945,933
		入 学 金	0	28,750,000	53,833,300	10,500,000	24,333,200	117,416,500	117,416,500
		実 験 実 習 料	0	85,263,500	134,700,001	15,046,700	17,300,000	252,310,201	252,310,201
		施設 設備 資金	0	171,100,000	270,583,300	45,300,000	34,600,000	521,583,300	521,583,300
		手数料	(0)	(6,797,236)	(12,516,500)	(2,445,800)	(4,260,600)	(26,020,136)	(26,020,136)
		入 学 検 定 料	0	4,840,000	10,435,000	1,765,000	3,580,000	20,620,000	20,620,000
		試 験 料	0	1,656,000	1,745,500	638,000	664,000	4,703,500	4,703,500
		証 明 手 数 料	0	301,236	336,000	42,800	16,600	696,636	696,636
		寄付金	(23,510,000)	(0)	(44,065,857)	(0)	(0)	(44,065,857)	(67,575,857)
		特 別 寄 付 金	0	0	44,065,857	0	0	44,065,857	44,065,857
		一 般 寄 付 金	23,510,000	0	0	0	0	0	23,510,000
		経常費等補助金	(0)	(89,822,400)	(48,235,800)	(7,966,900)	(6,967,000)	(152,992,100)	(152,992,100)
		国 庫 補 助 金	0	89,822,400	48,235,800	7,966,900	6,967,000	152,992,100	152,992,100
		付随事業収入	(0)	(0)	(46,300,000)	(0)	(0)	(46,300,000)	(46,300,000)
	事業活動支出の部	補助 活動 収入	0	0	46,300,000	0	0	46,300,000	46,300,000
		雑収入	(1,385,450)	(3,525,313)	(10,389,843)	(1,299,326)	(4,286,384)	(19,500,866)	(20,886,316)
		退職金財団交付金収入	0	1,941,500	4,647,500	431,600	339,900	7,360,500	7,360,500
		その他の雑収入	1,385,450	1,583,813	5,742,343	867,726	3,946,484	12,140,366	13,525,816
		教育活動収入計	(24,895,450)	(762,191,649)	(1,218,212,234)	(218,133,826)	(169,597,184)	(2,368,134,893)	(2,393,030,343)
		人件費	(17,330,621)	(320,183,778)	(763,283,498)	(181,967,014)	(219,564,405)	(1,484,998,695)	(1,502,329,316)
		教 員 人 件 費	0	276,194,325	681,933,553	166,110,785	183,989,046	1,308,227,709	1,308,227,709
		職 員 人 件 費	13,973,941	39,079,737	71,205,869	14,097,705	32,656,963	157,040,274	171,014,215
		役 員 報 酬	3,161,812	0	0	0	0	0	3,161,812
		退職給与引当金繰入額	194,868	4,519,416	7,521,076	1,326,724	2,578,496	15,945,712	16,140,580
		退 職 金	0	390,300	2,623,000	431,800	339,900	3,785,000	3,785,000
		教育研究経費	(0)	(191,460,096)	(495,805,341)	(158,243,540)	(93,041,356)	(938,550,333)	(938,550,333)
		消 耗 品 費	0	10,104,114	18,943,093	8,492,634	16,356,813	53,896,654	53,896,654
		光 熱 水 費	0	13,407,152	69,778,666	19,267,808	11,702,376	114,156,002	114,156,002
		旅 費 交 通 費	0	1,064,843	1,848,667	107,036	546,682	3,567,228	3,567,228
		奨 学 費	0	39,984,400	88,240,797	15,016,900	12,337,000	155,579,097	155,579,097
		通 信 運 搬 費	0	2,830,097	6,143,284	909,683	1,087,382	10,970,446	10,970,446
		保 健 衛 生 費	0	7,075,948	11,725,336	3,217,894	3,482,268	25,501,446	25,501,446
		印 刷 製 本 費	0	2,586,449	3,480,440	427,943	712,395	7,207,227	7,207,227
		新 聞 雑 誌 費	0	6,403,025	5,962,796	2,273,882	2,929,453	17,569,156	17,569,156

科 目			部 門	学校法人	東都大学					総 額
					ヒューマンケア学部	幕張ヒューマンケア学部	管理栄養学部	沼津ヒューマンケア学部	計	
教育活動収支	事業活動支出の部	修 繕 費	0	1,734,805	18,197,991	7,762,200	2,911,150	30,606,146	30,606,146	
		損 害 保 険 料	0	773,235	2,437,866	952,125	522,652	4,685,878	4,685,878	
		賃 借 料	0	10,488,986	2,258,108	12,981,210	2,118,519	27,846,823	27,846,823	
		諸 会 費	0	2,492,298	4,917,466	1,239,726	1,809,934	10,459,424	10,459,424	
		会 議 費	0	97	0	0	0	97	97	
		実 験 実 習 費	0	5,013,700	10,782,460	639,000	263,000	16,698,160	16,698,160	
		報酬・委託・手数料	0	23,769,652	87,702,423	22,094,662	11,551,639	145,118,376	145,118,376	
		学 生 諸 費	0	0	384,225	0	0	384,225	384,225	
		行 事 費	0	2,007,910	2,333,564	264,480	1,224,631	5,830,585	5,830,585	
		減 価 償 却 額	0	59,100,240	155,818,494	61,058,330	22,877,043	298,854,107	298,854,107	
		雑 費	0	2,623,145	4,849,665	1,538,027	608,419	9,619,256	9,619,256	
		管理経費	(17,574,724)	(32,296,424)	(89,454,581)	(13,994,922)	(16,086,208)	(151,832,135)	(169,406,859)	
		消 耗 品 費	242,152	471,856	2,977,364	294,202	633,565	4,376,987	4,619,139	
		光 熱 水 費	46,508	1,377,026	16,251,143	83,457	290,062	18,001,688	18,048,196	
		旅 費 交 通 費	2,036,117	1,422,389	895,971	95,563	57,403	2,471,326	4,507,443	
		車 両 燃 料 費	3,762	49,502	135,600	0	44,903	230,005	233,767	
		通 信 運 搬 費	200,757	2,498,357	2,216,369	0	2,220	4,716,946	4,917,703	
		保 健 衛 生 費	60,158	614,583	1,741,762	174,526	1,098,295	3,629,166	3,689,324	
		印 刷 製 本 費	0	391,707	1,470,161	1,049,674	408,723	3,320,265	3,320,265	
		出 版 物 費	5,500	0	0	0	0	0	5,500	
		修 繕 費	0	1,507,000	5,974,610	38,500	620,844	8,140,954	8,140,954	
		損 害 保 険 料	0	0	0	0	92,468	92,468	92,468	
		賃 借 料	174,960	297,493	372,074	82,280	149,350	901,197	1,076,157	
		公 租 公 課	788,400	0	0	0	19,150	19,150	807,550	
		広 報 費	83,160	5,535,795	12,592,931	3,189,529	4,626,669	25,944,924	26,028,084	
		諸 会 費	0	6,000	0	0	0	6,000	6,000	
		慶 弔 慰 労 費	22,000	0	0	0	0	0	22,000	
		会 議 費	186,054	0	0	0	0	0	186,054	
		渉 外 費	29,286	375,928	118,210	41,007	33,156	568,301	597,587	
		報酬・委託・手数料	13,622,553	13,084,488	13,330,400	8,161,920	7,250,691	41,827,499	55,450,052	
		減 価 償 却 額	74,290	4,405,746	30,270,971	702,621	758,709	36,138,047	36,212,337	
		雑 費	△ 933	123,554	1,107,015	81,643	0	1,312,212	1,311,279	
		私立大学等経常費補助金返還金	0	135,000	0	0	0	135,000	135,000	
		徴収不能額等	(0)	(628,000)	(750,000)	(0)	(0)	(1,378,000)	(1,378,000)	
		徴 収 不 能 額	0	628,000	750,000	0	0	1,378,000	1,378,000	
		教育活動支出計	(34,905,345)	(544,568,298)	(1,349,293,420)	(354,205,476)	(328,691,969)	(2,576,759,163)	(2,611,664,508)	
		教育活動収支差額	(△ 10,009,895)	(217,623,351)	(△ 131,081,186)	(△ 136,071,650)	(△ 159,094,785)	(△ 208,624,270)	(△ 218,634,165)	
教育事業	受取利息・配当金	(82,992)	(4,867)	(2,737)	(690)	(626)	(8,920)	(91,912)		
	その他の受取利息・配当金	82,992	4,867	2,737	690	626	8,920	91,912		

(単位 円)

科 目		部 門	学校法人	東都大学					総 額
				ヒューマンケア学部	幕張ヒューマンケア学部	管理栄養学部	沼津ヒューマンケア学部	計	
教育活動外収支	事業活動収入の部	その他の教育活動外収入	(0)	(0)	(0)	(0)	(0)	(0)	(0)
		教育活動外収入計	(82,992)	(4,867)	(2,737)	(690)	(626)	(8,920)	(91,912)
	事業活動支出の部	借入金等利息	(0)	(0)	(5,667,517)	(0)	(0)	(5,667,517)	(5,667,517)
		借 入 金 利 息	0	0	5,667,517	0	0	5,667,517	5,667,517
		その他の教育活動外支出	(0)	(0)	(0)	(0)	(0)	(0)	(0)
		教育活動外支出計	(0)	(0)	(5,667,517)	(0)	(0)	(5,667,517)	(5,667,517)
	教育活動外収支差額		(82,992)	(4,867)	(△ 5,664,780)	(690)	(626)	(△ 5,658,597)	(△ 5,575,605)
経常収支差額		(△ 9,926,903)	(217,628,218)	(△ 136,745,966)	(△ 136,070,960)	(△ 159,094,159)	(△ 214,282,867)	(△ 224,209,770)	
特別収支	事業活動収入の部	資産売却差額	(0)	(0)	(0)	(0)	(0)	(0)	(0)
		その他の特別収入	(0)	(1,357,600)	(4,508,191)	(0)	(312)	(5,866,103)	(5,866,103)
		現 物 寄 付	0	1,357,600	4,508,191	0	312	5,866,103	5,866,103
		特別収入計	(0)	(1,357,600)	(4,508,191)	(0)	(312)	(5,866,103)	(5,866,103)
	事業活動支出の部	資産 処分 差額	(0)	(2,955,185)	(221,249)	(0)	(0)	(3,176,434)	(3,176,434)
		機器備品 処分 差額	0	2,955,185	221,199	0	0	3,176,384	3,176,384
		図 書 処分 差額	0	0	50	0	0	50	50
		その他の特別支出	(0)	(0)	(0)	(0)	(0)	(0)	(0)
		特別支出計	(0)	(2,955,185)	(221,249)	(0)	(0)	(3,176,434)	(3,176,434)
	特別収支差額		(0)	(△ 1,597,585)	(4,286,942)	(0)	(312)	(2,689,669)	(2,689,669)
基本金組入前当年度収支差額		(△ 9,926,903)	(216,030,633)	(△ 132,459,024)	(△ 136,070,960)	(△ 159,093,847)	(△ 211,593,198)	(△ 221,520,101)	
基本金組入額合計		(△ 27,000,000)	(△ 1,265,460)	(△ 189,374,235)	(△ 2,345,786)	(△ 61,508,149)	(△ 254,493,630)	(△ 281,493,630)	
当年度収支差額		(△ 36,926,903)	(214,765,173)	(△ 321,833,259)	(△ 138,416,746)	(△ 220,601,996)	(△ 466,086,828)	(△ 503,013,731)	
(参考)									
事業活動収入計		(24,978,442)	(763,554,116)	(1,222,723,162)	(218,134,516)	(169,598,122)	(2,374,009,916)	(2,398,988,358)	
事業活動支出計		(34,905,345)	(547,523,483)	(1,355,182,186)	(354,205,476)	(328,691,969)	(2,585,603,114)	(2,620,508,459)	

貸借対照表

令和4年 3月31日

学校法人 青淵学園
(単位 円)

資 産 の 部			
科 目	本 年 度 末	前 年 度 末	増 減
固定資産	(5,078,222,201)	(5,430,075,445)	(△ 351,853,244)
有形固定資産	(5,076,854,201)	(5,328,639,090)	(△ 251,784,889)
土地	1,295,609,722	1,295,609,722	0
建物	3,147,769,279	3,318,474,057	△ 170,704,778
構築物	14,895,654	11,350,545	3,545,109
教育研究用機器備品	407,176,672	509,146,882	△ 101,970,210
管理用機器備品	5,793,757	7,032,043	△ 1,238,286
図書	205,609,117	187,025,841	18,583,276
特定資産	(0)	(0)	(0)
その他の固定資産	(1,368,000)	(101,436,355)	(△ 100,068,355)
有価証券	0	100,068,355	△ 100,068,355
差入保証金	1,368,000	1,368,000	0
流動資産	(765,077,798)	(801,069,263)	(△ 35,991,465)
現金預金	743,643,857	779,265,346	△ 35,621,489
未収入金	20,847,231	21,473,327	△ 626,096
前払金	205,590	205,590	0
立替金	381,120	0	381,120
仮払金	0	125,000	△ 125,000
資産の部合計	(5,843,299,999)	(6,231,144,708)	(△ 387,844,709)
負 債 の 部			
科 目	本 年 度 末	前 年 度 末	増 減
固定負債	(996,842,403)	(1,145,630,763)	(△ 148,788,360)
長期借入金	924,575,000	1,089,575,000	△ 165,000,000
長期未払金	5,616,380	409,320	5,207,060
退職給与引当金	66,651,023	55,646,443	11,004,580
流動負債	(896,846,090)	(914,382,338)	(△ 17,536,248)
短期借入金	165,000,000	165,000,000	0
未払金	111,171,258	112,926,129	△ 1,754,871
前受金	567,270,000	569,511,000	△ 2,241,000
預り金	53,404,832	66,945,209	△ 13,540,377
負債の部合計	(1,893,688,493)	(2,060,013,101)	(△ 166,324,608)
純 資 産 の 部			
科 目	本 年 度 末	前 年 度 末	増 減
基本金	(6,004,336,221)	(5,722,842,591)	(281,493,630)
第1号基本金	5,844,336,221	5,589,842,591	254,493,630
第4号基本金	160,000,000	133,000,000	27,000,000
繰越収支差額	(△ 2,054,724,715)	(△ 1,551,710,984)	(△ 503,013,731)
翌年度繰越収支差額	△ 2,054,724,715	△ 1,551,710,984	△ 503,013,731
純資産の部合計	(3,949,611,506)	(4,171,131,607)	(△ 221,520,101)
負債及び純資産の部合計	(5,843,299,999)	(6,231,144,708)	(△ 387,844,709)

注記 1. 重要な会計方針

(1) 引当金計上基準

・徴収不能引当金

未収入金の徴収不能に備えるため、個別に見積もった徴収不能見積額を計算し、徴収不能引当金として計上している。

・退職給与引当金

退職金の支給に備えるため、期末要支給額113,873,200円の100%を基にして、私立大学退職金財団に対する掛金の累積額と交付金の累積額との繰入調整額を加減した金額を計上している。

2. 重要な会計方針の変更等

該当なし

3. 減価償却額の累計額の合計額

1,784,612,624円

4. 徴収不能引当金の合計額

0円

5. 担保に供されている資産の種類及び額

該当なし

6. 翌年度以後の会計年度において基本金への組入れを行うこととなる金額:

1,017,130,604円

7. 当該会計年度の末日において第4号基本金に相当する資金を有していない場合のその旨と対策

第4号基本金に相当する資産を有しており該当しない

固 定 資 産 明 細 表

令和3年 4月 1日から
令和4年 3月31日まで

学校法人青淵学園
(単位:円)

科目		期首残高	当期増加額	当期減少額	期末残高	減価償却額の累計額	差引期末残高	摘要
有形固定資産	土地	1,295,609,722	0	0	1,295,609,722		1,295,609,722	
	建物	4,175,541,932	15,801,500	0	4,191,343,432	1,043,574,153	3,147,769,279	
	構築物	70,131,915	8,690,000	0	78,821,915	63,926,261	14,895,654	
	教育研究用機器備品	1,028,711,167	42,507,343	5,163,284	1,066,055,226	658,878,554	407,176,672	注) 1・2
	管理用機器備品	23,151,593	875,820	0	24,027,413	18,233,656	5,793,757	
	図書	187,025,841	18,583,326	50	205,609,117	0	205,609,117	注) 1
	計	6,780,172,170	86,457,989	5,163,334	6,861,466,825	1,784,612,624	5,076,854,201	
その他の資産	差入保証金	1,368,000	0	0	1,368,000	0	1,368,000	
	有価証券	100,068,355	0	100,068,355	0	0	0	注) 3
	計	101,436,355	0	100,068,355	1,368,000	0	1,368,000	
合計		6,881,608,525	86,457,989	105,231,689	6,862,834,825	1,784,612,624	5,078,222,201	

注) 1. 現物寄付による増加は以下のとおりである。

①図書	書籍	495点	495円
②教育研究用機器備品	外部研究費による取得	15点	5,566,208円
③各種団体からの寄贈	サーマルカメラ	3点	299,400円

2. 同一科目で30,000千円を超える増減の主な内容は次のとおりである。

①教育研究用機器備品の増加	ヒューマンケア学部看護学科	8,465,387円
	幕張ヒューマンケア学部看護学科	3,446,869円
	理学療法学科	6,155,772円
	臨床工学科	1,873,447円
	管理栄養学部管理栄養学科	762,718円
	沼津キャンパス看護学科	21,803,150円

3. 有価証券の減少は償還によるものである。

借入金明細表

令和3年 4月 1日から
令和4年 3月31日まで

学校法人 青淵学園
(単位 円)

借入先			期首残高	当期増加額	当期減少額	期末残高	利 率	返 済 期 限	摘 要
長期借入金	公金融機関的関								
		小 計	0	0	0	0			
	市金融機関中関	三井住友銀行	414,575,000	0	※ 75,000,000 0	339,575,000	年0.490%	令和09/11/01	建物・備品
		埼玉りそな銀行	675,000,000	0	※ 90,000,000 0	585,000,000	年0.485%	令和11/09/28	建物
		小 計	1,089,575,000	0	※ 165,000,000 0	924,575,000			
	その他の								
		小 計	0	0	0	0			
計		1,089,575,000	0	※ 165,000,000 0	924,575,000				
短期借入金	公金融機関的関								
		小 計	0	0	0	0			
	市金融機関中関								
		小 計	0	0	0	0			
	その他の								
		小 計	0	0	0	0			
返済期限が1年以内の長期借入金		165,000,000	※ 165,000,000	165,000,000	165,000,000				
			※ 165,000,000						
計		165,000,000	0	165,000,000	165,000,000				
合 計		1,254,575,000	※ 165,000,000 0	※ 165,000,000 165,000,000	1,089,575,000				

注：※印は、返済期限が1年以内の長期借入金の振替えによる増減（外書）である。

基本金明細表

令和3年 4月 1日から
令和4年 3月31日まで

学校法人青淵学園
(単位：円)

事項	要組入高	組入高	未組入高	摘要
第1号基本金				
前期繰越高	6,780,172,170	5,589,842,591	1,190,329,579	
当期組入高				
1 建物				
沼津看護学科改修工事	15,801,500	0	15,801,500	未払金未繰入
過年度未組入高の組入高		184,456,800	△ 184,456,800	借入金繰入・未払金繰入
小計	15,801,500	184,456,800	△ 168,655,300	
2 構築物				
幕張看護学科工事	8,690,000	8,690,000	0	
過年度未組入高の組入高		280,500	△ 280,500	未払金繰入
小計	8,690,000	8,970,500	△ 280,500	
3 教育研究用機器備品				
深谷看護学科備品	8,465,387	2,807,647	5,657,740	未払金未組入
幕張看護学科備品	3,446,869	3,446,869	0	
理学療法学科備品	6,155,772	6,155,772	0	
臨床工学科備品	1,873,447	1,873,447	0	
管理栄養学部備品	762,718	762,718	0	
沼津看護学科備品	21,803,150	16,402,150	5,401,000	未払金未繰入
教育研究用機器備品除却高	△ 5,163,284	△ 5,163,284	0	
過年度未組入高の組入高		12,785,023	△ 12,785,023	未払金未繰入
小計	37,344,059	39,070,342	△ 1,726,283	
4 管理用機器備品				
管理栄養学部備品	159,720	159,720	0	
沼津看護学科備品	716,100	716,100	0	
過年度未組入高の組入高		2,005,630	△ 2,005,630	
小計	875,820	2,881,450	△ 2,005,630	
5 図書				
深谷看護学科図書	2,866,290	2,396,273	470,017	未払金未繰入
幕張看護学科図書	2,212,347	2,061,380	150,967	未払金未繰入
理学療法学科図書	1,190,313	1,190,313	0	
臨床工学科図書	1,317,289	1,317,289	0	
管理栄養学部図書	1,135,141	915,420	219,721	未払金未繰入
沼津看護学科図書	9,861,946	9,861,946	0	
図書除却高	△ 50	△ 50	0	
過年度未組入高の組入高		1,371,967	△ 1,371,967	未払金繰入
小計	18,583,276	19,114,538	△ 531,262	
計	81,294,655	254,493,630	△ 173,198,975	
当期末残高	6,861,466,825	5,844,336,221	1,017,130,604	
第4号基本金				
前期繰越高	133,000,000	133,000,000	0	
当期組入高	27,000,000	27,000,000	0	
当期末残高	160,000,000	160,000,000	0	
合計				
前期繰越高	-	5,722,842,591	1,190,329,579	
当期組入高	-	281,493,630	△ 173,198,975	
当期取崩額	-	0	0	
当期末残高	-	6,004,336,221	1,017,130,604	

財 産 目 録

(令和4年 3月31日現在)

I	資産総額	5,843,299,999 円
	内 基本財産	5,078,222,201 円
	運用財産	765,077,798 円
	収益事業用財産	0 円
II	負債総額	1,893,688,493 円
III	正味財産	3,949,611,506 円

区 分		金 額
資産額		
1	基本財産	5,078,222,201 円
	土地 12,150.81 m ²	1,295,609,722 円
	建物 36,339.67 m ²	3,147,769,279 円
	図書 62,359 冊	205,609,117 円
	教具・校具・備品 11,914 点	412,970,429 円
	その他	16,263,654 円
2	運用財産	765,077,798 円
	現金預金	743,643,857 円
	その他	21,433,941 円
3	収益事業用財産	0 円
資 産 総 額		5,843,299,999 円
負債額		
1	固定負債	996,842,403 円
	長期借入金	924,575,000 円
	その他	72,267,403 円
2	流動負債	896,846,090 円
	短期借入金	165,000,000 円
	その他	731,846,090 円
負 債 総 額		1,893,688,493 円
正味財産（資産総額－負債総額）		3,949,611,506 円