

## 東都大学「ZOOM」でのオンライン個別相談開始までの手引

「ZOOM Cloud Meetings」は複数人でのインターネットテレビ電話・通話・チャットが可能な遠隔会議システムです。本学ではこのシステムを活用し、入学試験や学校生活等へのご質問に、入試広報室のアドバイザーがオンラインでお答えします！

### (スマートフォンからアクセスする場合)

お申し込み時に入力したメールアドレスに、事前に大学の担当者からご招待メールをお送りします。ご予約の日時になりましたら、ご招待メール中のリンクをクリックしてください。📧



初回ご利用の場合は、表示された画面からアプリ「ZOOM」をインストールしてください。

このデバイスでZoomを使用するのが初めてですか？ Google PlayストアからZoomアプリをダウンロードするか、以下の"Zoomからダウンロード"から直接ダウンロードしてください。

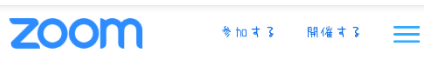
アプリZoomのインストール後、ID：  
■■■■■を入力してください。

GooglePlayからダウンロード

Zoomからダウンロード



ブラウザに戻り、表示されている画面から「ミーティングに参加する」をタップしてください。戻れない場合は、ご招待メール中のリンクを再度クリックしてください。



アプリZoomがインストールされていない場合は「ミーティングに参加する」をクリックしてください。

ミーティングに参加する



他の参加者に表示される表示名（氏名など）を入力し、「OK」をタップしてください。



名前を入力してください

名前

キャンセル OK



個別入試相談開始

## (パソコンからアクセスする場合)

お申し込み時に入力したメールアドレスに、事前に大学の担当者からご招待メールをお送りします。  
ご予約の日時になりましたら、ご招待メール中のリンクをクリックしてください。📧



初回ご利用の場合は、「ZOOM Cloud Meetings」デスクトップアプリが自動的にダウンロードされます。  
ダウンロードされたファイルをダブルクリックしてインストールしてください。  
ダウンロードが開始されない場合は、「Zoom をダウンロードして実行」をクリックしてください。

システムダイアログが表示されたら [Zoomミーティングを開く] をクリックしてください。

ブラウザが何も表示しない場合、[ここをクリック](#)し、ミーティングを起動する[Zoomをダウンロードして実行](#)します。

アプリケーションをダウンロードまたは実行できない場合は、[ブラウザから参加](#)してください。



システムダイアログが表示されたら [Zoom Meetings を開く] をクリックしてください。  
ダイアログが表示されない場合は、「ここをクリック」をクリックしてください。

Zoom Meetings を開きますか？  
https://zoom.us がこのアプリケーションを開く許可を求めています。

Zoom Meetings を開く    キャンセル

システムダイアログが表示されたら [Zoomミーティングを開く] をクリックしてください。

ブラウザが何も表示しない場合、[ここをクリック](#)し、ミーティングを起動する[Zoomをダウンロードして実行](#)します。

アプリケーションをダウンロードまたは実行できない場合は、[ブラウザから参加](#)してください。



他の参加者に表示される表示名 (氏名など) を入力し、「ミーティングに参加」をクリックしてください。



Zoom

名前を入力してください

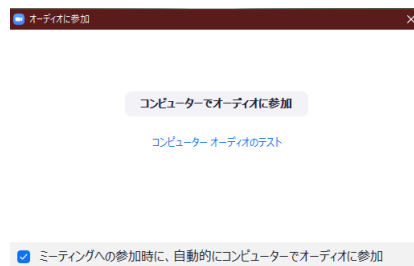
名前  
user

将来のミーティングのためにこの名前を記憶する

ミーティングに参加    キャンセル



「コンピューターでオーディオに参加」をクリックしてください。



オーディオに参加

コンピューターでオーディオに参加

コンピューターオーディオのテスト

ミーティングへの参加時に、自動的にコンピューターでオーディオに参加



個別入試相談開始

## (Web ブラウザからアクセスする場合)

お申し込み時に入力したメールアドレスに、事前に大学の担当者からご招待メールをお送りします。  
ご予約の日時になりましたら、ご招待メール中のリンクをクリックしてください。✉



初回ご利用の場合は、「ZOOM Cloud Meetings」デスクトップアプリが自動的にダウンロードされることがありますが、キャンセルし「ブラウザから参加」をクリックしてください。

システムダイアログが表示されたら [Zoomミーティングを開く] をクリックしてください。

ブラウザが何も表示しない場合、[ここをクリックし](#)、ミーティングを起動するかZoomをダウンロードして実行します。

アプリケーションをダウンロードまたは実行できない場合は、[ブラウザから参加](#) してください。



ミーティングパスワードと名前を入力し、「参加する」をクリックしてください。  
ミーティングパスワードは、ご招待メール中に記載されています。

ミーティングに参加するには、ミーティングパスワードと名前を入力してください  
ミーティングパスワードをメールの招待状で確認できます

ミーティングのパスワード

ミーティングのパスワード

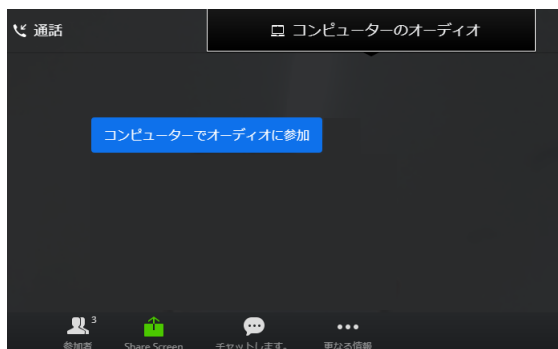
お名前

お名前

参加



「コンピューターのオーディオ」で「コンピューターでオーディオに参加」をクリックしてください。



個別入試相談開始

**わからない点がある場合は、ぜひ ZOOM ヘルプセンターの Q&A**

**「ミーティングに参加するにはどうすればよいですか？」もご覧ください！**

東都大学

電 話

e-mail

Web サイト

入試広報室

深谷キャンパス 048-574-2500

幕張キャンパス 043-274-1917

[nyushi@tohto.ac.jp](mailto:nyushi@tohto.ac.jp)

<http://www.tohto.ac.jp>